



સૌરાષ્ટ્ર યુનિવર્સિટી

પરીક્ષા વિભાગ-૦૪, પ્રથમ માળે, યુનિવર્સિટી રોડ, રાજકોટ - ૩૬૦૦૦૫

ફોન નં. : (૦૨૮૧) ૨૫૭૬૫૧૧ એક્સટે. નં.* ૭૩૩-૭૩૫ / ફેક્સ નં. : (૦૨૮૧) ૨૫૮૬૪૧૧

ઈ-મેઈલ : exam04@sauuni.ac.in

Accredited Grade "A" by NAAC(3rd Cycle)

પરીપત્ર:-

વિષય:- **C.B.C.S.** (રેગ્યુલર) અભ્યાસક્રમોનાં વિદ્યાર્થીઓ દ્વારા પુન:મૂલ્યાંકન(રી-એસેસમેન્ટ) ની અરજી તા.૦૧/૦૫/૨૦૨૦ થી ઓનલાઈન કરવા બાબત.

સંદર્ભ:- આ વિભાગની તા.૦૧/૦૫/૨૦૨૦ ની મંજૂર થયેલ નોંધ

C.B.C.S. (External) અભ્યાસક્રમોનાં પુન:મૂલ્યાંકનનાં ફોર્મ તથા ફી સને-૨૦૧૭ થી ઓનલાઈન ભરી શકાય છે.

ઉપરોક્ત વિષય અને સંદર્ભ અન્વયે જણાવવાનું કે, હવેથી C.B.C.S. (રેગ્યુલર) અભ્યાસક્રમોની પરીક્ષાનાં તા.૦૧/૦૫/૨૦૨૦ થી જાહેર થતાં પરિણામો માટે પણ વિદ્યાર્થીઓ દ્વારા પુન:મૂલ્યાંકન ઓનલાઈન ફોર્મ, નિયત થયેલ ફી અને નિર્ધારિત સમય મર્યાદામાં સૌરાષ્ટ્ર યુનિવર્સિટીની વેબસાઈટ www.saurashtrauniversity.co.in/StudentLogin/frmDefaultForStudent.aspx માં અવશ્ય ભરવાની રહેશે.

વિદ્યાર્થીએ પોતાનાં એનરોલમેન્ટ નંબર અને મોબાઈલ નંબર / જન્મ તારીખનાં આધારે રજીસ્ટ્રેશન કરીને ફોર્મ ઓનલાઈન તથા ફી ઓનલાઈન ભરી શકશે.

→ પુન:મૂલ્યાંકન માટે વિષય ટીક / પેપર ટીક ફી રૂ.૨૫૦/- રહેશે તથા લેઇટ ફી વિષયટીક / પેપરટીક રૂ.૨૫૦/- રેગ્યુલર + રૂ. ૫૦૦/- લેઇટ ફી રૂ.૭૫૦/- ભરવાની રહેશે.


→ વિદ્યાર્થીએ પોતાનાં User Name (Enrollment Number) અને Password થી પુન:મૂલ્યાંકનનાં પરિણામની વિગત/માર્કશીટ પ્રિન્ટ આઉટ વેબસાઈટ www.saurashtrauniversity.co.in/StudentLogin/frmDefaultForStudent.aspx મારફત મેળવવાની રહેશે.

→ જો પુન:મૂલ્યાંકન કરવાથી વિદ્યાર્થીનાં પરિણામમાં સુધારો ન થાય, તેવા કિસ્સામાં વિદ્યાર્થીને પત્ર વ્યવહાર દ્વારા જાણ કરવામાં નહિ આવે. પરંતુ રી-એસેસમેન્ટ રીઝલ્ટ લેટર વિદ્યાર્થીએ જાતે પ્રિન્ટ કરી લેવાનો રહેશે.)

→ વિદ્યાર્થીઓનું પરિણામ સુધરે તો તેવા કિસ્સામાં તેઓને માર્કશીટ તેમની કોલેજ / સંસ્થાનાં સરનામે મોકલવામાં આવશે.

→ કોલેજ, સંસ્થા, ભવન અને વિદ્યાર્થીએ પુન:મૂલ્યાંકનનાં નિયમો, સુચનાં, પરિપત્રો વગેરે માહિતી માટે સૌરાષ્ટ્ર યુનિવર્સિટીની

(1) www.saurashtrauniversity.co.in/master/result.aspx અને (2) www.saurashtrauniversity.edu બંને વેબસાઈટનાં નિયમિત સંપર્કમાં અવશ્ય રહેવાનું રહેશે.


પરીક્ષા નિયામક

નં.પરીક્ષા-૦૪/ ૪૨૬ /૨૦૨૦

સૌરાષ્ટ્ર યુનિવર્સિટી કાર્યાલય,

યુનિવર્સિટી કેમ્પસ,

રાજકોટ-૩૬૦૦૦૫

તા.૦૧/૦૫/૨૦૨૦

❖ પ્રતિ

(૧) સૌરાષ્ટ્ર યુનિવર્સિટી સંલગ્ન કોલેજનાં પ્રિન્સીપાલશ્રી

(૨) સૌરાષ્ટ્ર યુનિવર્સિટી સ્થિત તમામ ભવનોનાં અધ્યક્ષશ્રી

(૩) સૌરાષ્ટ્ર યુનિવર્સિટી માન્ય સંસ્થાનાં વડાઓ

❖ નકલ રવાના:-

(૧) માન.કુલપતિશ્રી/ માન.ઉપકુલપતિશ્રી/ માન.કુલસચિવશ્રીનાં અંગત સચિવશ્રી


(૨) કેશ વિભાગ અને ઓડિટ વિભાગ (૩) પરીક્ષા કોમ્પ્યુટર વિભાગ (૪) પરીક્ષા વિભાગ-૦૩

CBCS (રેગ્યુલર) અભ્યાસક્રમના વિદ્યાર્થી માટેની પુનઃ મૂલ્યાંકનની અરજી કરવાની માર્ગદર્શિકા

તા. ૧/૫/૨૦૨૦થી જે પરીણામો જાહેર થશે તેમાં જે વિદ્યાર્થીઓએ પરીક્ષા આપી હશે તે જ વિદ્યાર્થીઓના ઓનલાઈન રજીસ્ટ્રેશન થશે અને તેમની ઉત્તરવહીનું પુનઃ મૂલ્યાંકન કરાવી શકશે તે સિવાયના વિદ્યાર્થીઓના ઓનલાઈન રજીસ્ટ્રેશન થશે નહીં જેની ખાસ નોંધ લેવી.

- ૧) સૌ પ્રથમ વિદ્યાર્થીએ <https://saurashtrauniversity.co.in/StudentLogin/frmDefaultForStudent.aspx> વેબસાઈટ પર જવાનું છે. જે નીચે મુજબ સ્ક્રીન જોવા મળશે

saurashtrauniversity.co.in/StudentLogin/frmDefaultForStudent.aspx



- ૨) દરેક વિદ્યાર્થીનું એનરોલમેન્ટ નંબર જ તેમનું યુઝર નેઈમ રહેશે અને પ્રથમ વાર દરેક વિદ્યાર્થીએ પોતાનો પાસવર્ડ બનાવવો પડશે તે માટે વેબસાઈટ પર બે વિકલ્પ આપેલ છે.
- 1) Student Registration (With Mobile)
 - 2) Student Registration (Without Mobile)
- ઉપરના બે વિકલ્પમાંથી કોઈ એક વિકલ્પ પર ક્લિક કરવાથી નીચે મુજબની સ્ક્રીન આવશે અને તેમાં વિદ્યાર્થીએ પોતાની જે યુનિવર્સિટીમાં રહેલ માહિતી સાથે વેરીફાઈ કરીને પાસવર્ડ બનાવવાનો રહેશે.

Student Registration (With Mobile)

વિદ્યાર્થીએ નીચેની સ્ક્રીનમાં પોતાનો એનરોલમેન્ટ નંબર નાખવાનો રહેશે. એનરોલમેન્ટ નંબર નાખ્યા બાદ બહાર ક્લિક કરવાથી વિદ્યાર્થીનો મોબાઈલ નંબર કમ્પ્યુટર બતાવશે અને જો તે સાચો હોય તો Generate OTP પર ક્લિક કરવાથી તે મોબાઈલ નંબરમાં OTP આવશે તે નીચેના બોક્સમાં નાખવાનો રહેશે અને તેમને જે ચિત્રમાં Captcha Code બતાવે છે તેની એન્ટ્રી કરીને વેરીફાઈ બટન પર ક્લિક કરવાથી વિદ્યાર્થીને પોતાનો પાસવર્ડ બનાવવાનો રહેશે.

જો વિદ્યાર્થીએ એનરોલમેન્ટ નંબર નાખ્યા બાદ કમ્પ્યુટર જે મોબાઈલ નંબર બતાવે છે તે જો ખોટો હોય તો તે વિદ્યાર્થી પોતાનો મોબાઈલ નંબર બદલાવવો હોય તો તે પોતાની કોલેજ પર જઈને અરજી આપવાથી કોલેજ ધ્વારા તે બદલી શકાશે. વિદ્યાર્થી પોતે મોબાઈલ નંબર નહીં બદલી શકે.

Student Registration

With Mobile Without Mobile

Enrollment No :

Generate OTP Resend OTP

Captcha Image :

X6 2 QN

QR

OTP No :

[Back to login](#)

Student Registration (Without Mobile)

વિદ્યાર્થીએ નીચેની સ્ક્રીનમાં પોતાનો એનરોલમેન્ટ નંબર અને તેમની જન્મતારીખ નાખવાની રહેશે. જે ચિત્રમાં Captcha Code બતાવે છે તેની એન્ટ્રી કરીને વેરીફાઈ બટન પર ક્લિક કરવાથી વિદ્યાર્થીને પોતાનો પાસવર્ડ બનાવવાનો રહેશે.

Student Registration

With Mobile Without Mobile

* Enrollment No :

* Birth Date :

2 F D 4 T
Q



* Captcha Image :

Verify


[Back to login](#)

- ૩) પાસવર્ડ બની ગયા પછી વિદ્યાર્થીએ વેબસાઈટ પર Student Login લખેલ છે ત્યાં ક્લિક કરવાથી કમ્પ્યુટર વિદ્યાર્થીના યુઝર નેઈમ અને પાસવર્ડ પૂછશે.

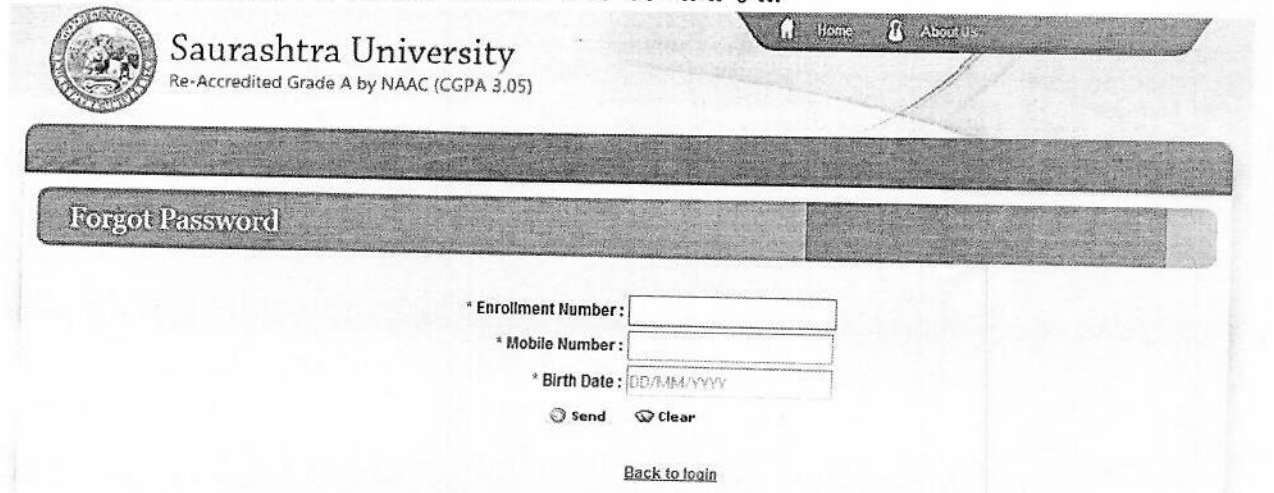
saurashtrauniversity.edu.in




- ૪) યુઝર નેઈમની અંદર વિદ્યાર્થીએ પોતાનો એનરોલમેન્ટ નંબર નાખવાનો છે અને પાસવર્ડ વિદ્યાર્થીએ જે અગાઉ બનાવેલ છે તે નાખવાથી વિદ્યાર્થી લોગીન થઈ જશે.



- ૫) વિદ્યાર્થીનો પોતાનો પાસવર્ડ ભૂલી ગયા હોય તો Forgot Password પર ક્લિક કરવાથી નીચે મુજબની સ્ક્રીન જોવા મળશે. જેમાં વિદ્યાર્થી પોતાનો એનરોલમેન્ટ નંબર, રજીસ્ટર મોબાઈલ નંબર ને જન્મ તારીખ નાખશે તો તેમનો પાસવર્ડ તેમના રજીસ્ટર મોબાઈલ નંબર પર આવી જશે.



- ૬) વિદ્યાર્થી ધ્વારા યુઝર નેઈમ(એનરોલમેન્ટ નંબર) અને પાસવર્ડ નાખવાથી નીચે મુજબની સ્ક્રીન જોવા મળશે.



- વિદ્યાર્થીએ ReAssessment પર ક્લિક કરવું ત્યારબાદ તેમની પરીક્ષા સીલેક્ટ કર્યા બાદ View પર ક્લિક કરવાથી નીચે મુજબની સ્ક્રીન આવશે

- >> Home
- >> Change Password
- >> Re-Assessment
- >> Re-Assessment Result Status
- >> Re-Assessment Result By Exam
- >> Re-Assessment Application Payment
- >> Re-Assessment Payment Status
- >> Re-Assessment Form Print
- >> Re-Assessment Letter Print
- >> Re-Assessment Payment Search

Welcome Logout

2019-2020

Details New Record

* Exam Name: BSC (HS) SEM-1 (2019) (November - 2019) Note : Fields with * are mandatory.

[View](#)

Student Name:

Seat No:

Regular Fee Date:

Late Fee Date:

* Student Mobile No:

Address:

* City:

* Taluka:

* District:

* State:

* Pincode: 333333

Nc of Subject Allowed For Reassessment: 1

Subject Name	Obtained Marks	Is CarryForward Marks	Is Absent
<input type="checkbox"/> FUNDAMENTALS OF FOOD & NUTRITION-I	20	False	
<input type="checkbox"/> GENERAL SCIENCE-I (BIOLOGY)	24	False	
<input type="checkbox"/> INTRODUCTION TO CLOTHING & TEXTILE-I	23	False	
<input type="checkbox"/> INTRODUCTION TO EDUCATION EXTENSION	26	False	
<input type="checkbox"/> INTRODUCTION TO HUMAN DEVELOPMENT-I	26	False	
<input type="checkbox"/> RESOURCE MANAGEMENT	22	False	

* Re Assessment Fee : 1,0000

[Save](#) [Clear](#) [Fee Payment](#)

ઉપરની સ્ક્રીનમાં વિદ્યાર્થીએ પોતાનો મોબાઈલ નંબર, પત્રવ્યવહારના સરનામાની સંપૂર્ણ વિગત નાખી નીચે આપેલ વિષયોમાંથી જે વિષય/વિષયોનું પુનઃમૂલ્યાંકન કરવાનું છે તે સીલેક્ટ કરવાના છે. ત્યારબાદ સેવ બટન પર ક્લિક કરીને ફીનું પેમેન્ટ ઓનલાઈન કરવાનું રહેશે. પેમેન્ટ ઓનલાઈન Successfully થઈ જવાથી વિદ્યાર્થીનું પુનઃમૂલ્યાંકનનું ફોર્મ ભરાઈ ગયેલું ગણાશે અને ભવિષ્યમાં તેમનું પુનઃમૂલ્યાંકનનું પરીણામ પણ આ જ લોગીનમાં મળશે તેથી વિદ્યાર્થીએ તેમનો યુઝરનેઈમ અને પાસવર્ડ ખાસ સચાવવો અને ભવિષ્યમાં તેમનો ઉપયોગ કરવાનો થશે.